

Chiffres-clés 2019

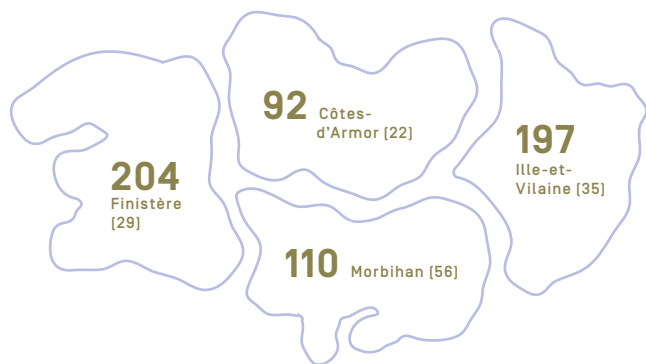
du livre et de la lecture en Bretagne administrative

Retrouvez les critères et des données complémentaires sur www.livrelecturebretagne.fr

Retrouvez les données de la Loire-Atlantique sur www.mobilis-paysdelaloire.fr

Auteurs

636 artistes-auteurs recensés



33 auteurs sont recensés en Bretagne mais sans précision sur leur département de résidence

427

hommes

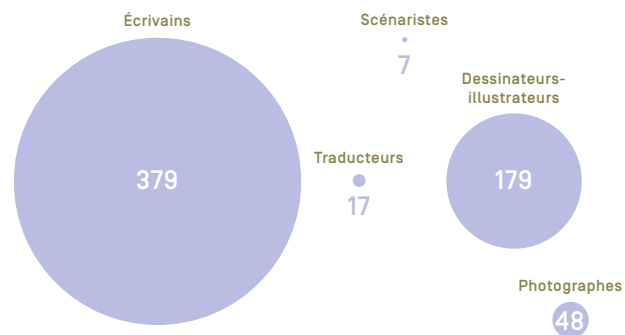
209

femmes

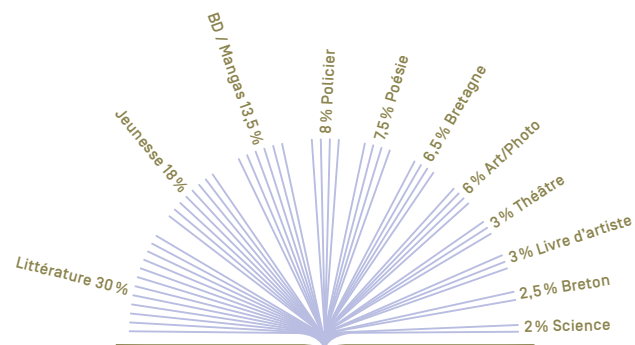
46 %

des auteurs proposent
des actions de médiation

Activités des artistes-auteurs



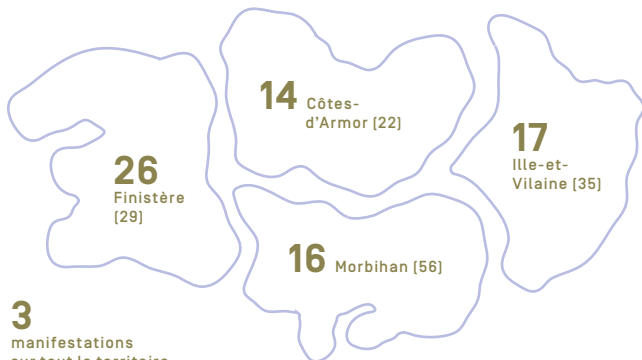
Les genres littéraires



De nombreux auteurs pratiquent plusieurs genres littéraires

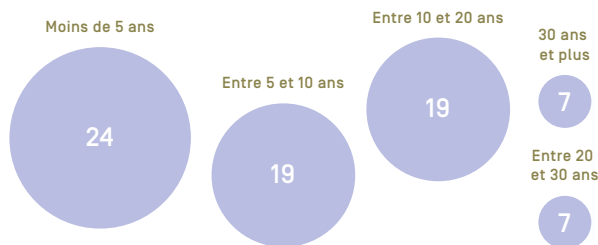
Manifestations littéraires

76 manifestations littéraires

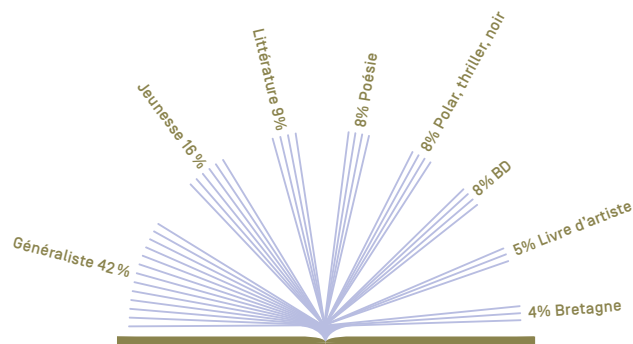


3 manifestations sur tout le territoire de la Bretagne

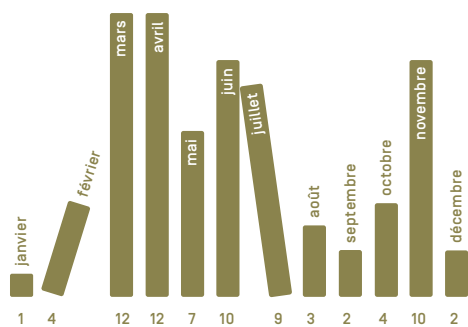
Nombre de manifestations littéraires par ancienneté



Genre des manifestations littéraires



Calendrier des manifestations littéraires



Données collectées en 2018 par Livre et lecture en Bretagne

Édition

84 éditeurs



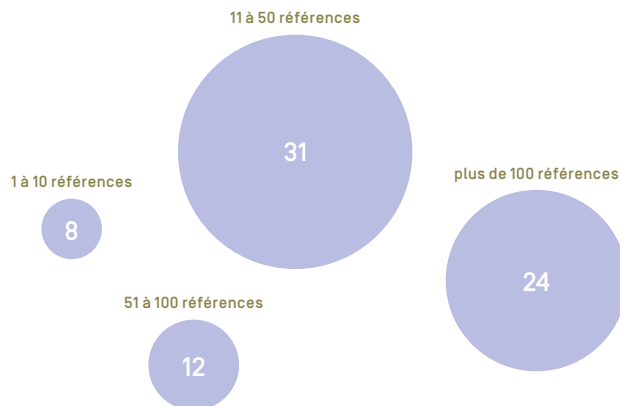
Nombre de maisons d'édition par ancienneté



Publications en 2018

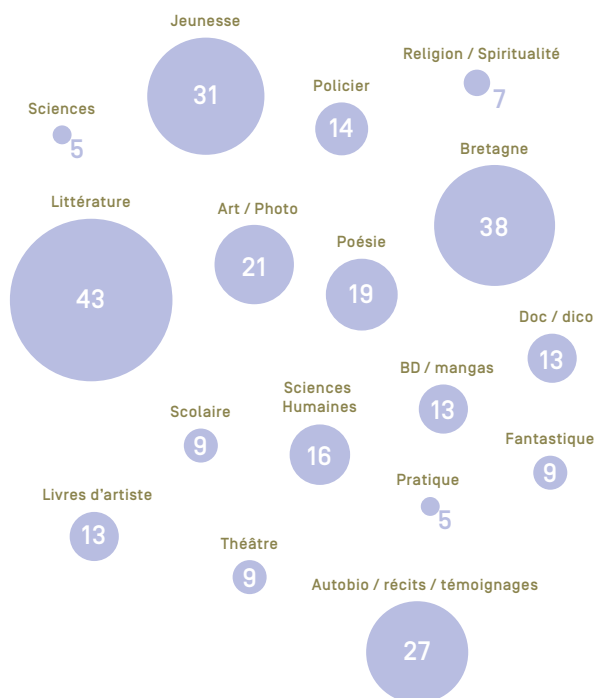
1 276

Nombre de références au catalogue sur 75 réponses



Données collectées en 2017-2018 par Livre et lecture en Bretagne

Nature du fonds des éditeurs



Mode de diffusion/distribution des éditeurs

2

Diffusion / distribution mixte

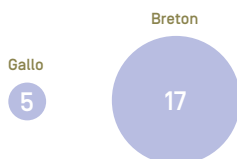
54

Diffusion / distribution déléguée

28

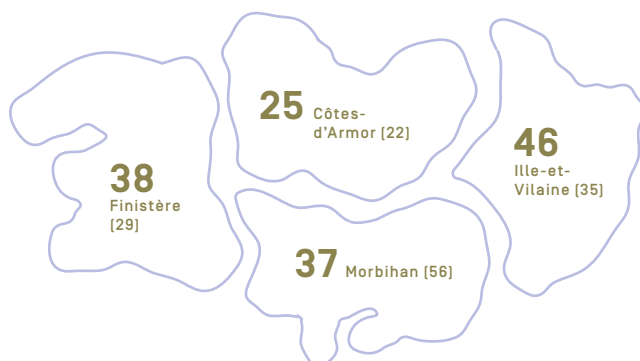
Auto-diffusion / auto-distribution

Les éditeurs ayant publié au moins un titre en langues de Bretagne




Librairies

146 librairies indépendantes

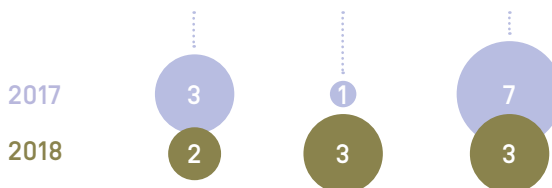


Chiffres d'affaires des librairies

sur 67 répondants




Nombre de créations / reprises / fermetures



Genres littéraires des librairies spécialisées

sur 69 librairies ayant répondu être spécialisées



Zones d'implantation des librairies



Données collectées en 2018 par Livre et lecture en Bretagne

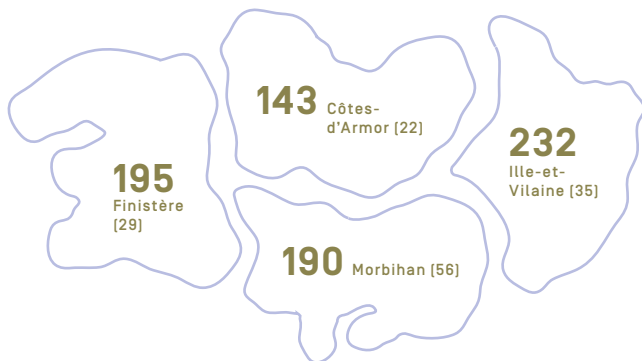
Bibliothèques

943 bibliothèques municipales

Source : DGMIC - Service du livre et de la lecture, Ministère de la Culture, 2017

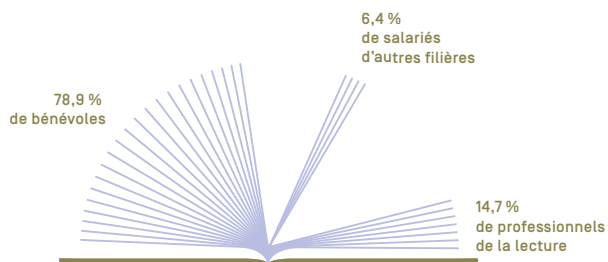
Nombre d'établissements de lecture publique

760 collectivités ayant répondu



Personnels en bibliothèque municipale

7 294 personnes



Les bibliothèques universitaires

Moyenne annuelle

61 ETP

Employés par 4 services communs de documentation

8 262 lecteurs

inscrits

278 170 documents

prêtés

67,12 h/semaine

Moyenne d'heures d'ouverture

Données 2017 des BU centrales de l'UBO, UBS, Rennes 1 et 2.

Bretagne

Moyenne nationale

Part de la population inscrite en bibliothèque municipale

18 %

12,4 %

Taux d'emprunteurs actifs

18 %

12 %

Surface moyenne par habitant

0,07 m²

0,06 m²

Dépenses d'acquisition par habitant

2,36 €

1,75 €

Ouverture au public

11,7 h

Moyenne d'heures d'ouverture par semaine

3,7 jours

Moyenne du nombre de jours d'ouverture par semaine

Les espaces "facile à lire"

68 espaces "Facile à lire"



Données collectées en 2019 par Livre et lecture en Bretagne

Document produit par Livre et lecture en Bretagne en septembre 2019. Graphisme : Julie Richard et Caroline Pelletier